

Cyfrowy dokument tożsamości dla obywateli Ukrainy Diia.pl

W związku ze zbrojną napaścią Federacji Rosyjskiej na Ukrainę, schronienie w Polsce znalazło wielu obywateli Ukrainy. Wiele z tych osób nie miało ze sobą paszportów lub innych dokumentów, które zgodnie z prawem RP mogłyby potwierdzać ich tożsamość i legalność pobytu w naszym kraju. Rząd Rzeczypospolitej Polskiej od samego początku wojny podejmuje działania mające na celu ułatwienie obywatelom Ukrainy ich funkcjonowania w naszym kraju. Jednym z takich przedsięwzięć było uruchomienie w ramach aplikacji mObywatel cyfrowego dokumentu tożsamości dla ukraińskich uchodźców: **Diia.pl**.

Co to jest Diia.pl i do czego służy:

to elektroniczny dokument potwierdzający tożsamość uchodźcy, wydawany osobom, które przekroczyły granicę polsko-ukraińską po 24 lutego b.r. w związku z konfliktem zbrojnym na terytorium Ukrainy.

Przepisy regulujące Diia.pl:

- Rozporządzenie Prezesa Rady Ministrów z dnia 19 kwietnia 2022 r w sprawie określenia procedur oraz usług, w których dokument elektroniczny oraz certyfikat mogą być wykorzystywane do stwierdzania tożsamości obywatela Ukrainy.
- Ustawa z dnia 12 marca 2022 r. (Dz.U. z 2022 r. poz. 583) o pomocy obywatelom Ukrainy w związku z konfliktem zbrojnym na terytorium tego państwa, czy wstępu do siedziby podmiotu publicznego.

Co daje użytkownikom Diia.pl:

1. jest dokumentem potwierdzającym tożsamość np. w urzędach, przed służbami, w celu korzystania z uprawnień lub uzyskiwaniu pomocy, o której mowa w/w ustawie, wstępu do siedzib podmiotów publicznych.
2. spełnia rolę dokumentu pobytowego.
3. wraz z ważnym dokumentem podróży pozwala na przekraczanie granicy zewnętrznej UE.
4. pozwala na przemieszczanie się w ramach strefy Schengen przez 90 dni w ciągu każdego 180-dniowego okresu.
- Jednorazowy wyjazd poza granice RP posiadacza Diia.pl na okres powyżej 1 miesiąca, powoduje utratę uprawnień wynikających z w/w ustawy, w tym również praw do posiadania Diia.pl.

Kto może korzystać z Diia.pl:

Każda osoba, która:

- przekroczyła granicę polsko-ukraińską po 24 lutego 2022 roku i legalnie przebywa na terenie RP na podstawie ustawy z dnia 12 marca 2022 r. (Dz.U. z 2022 r. poz. 583) o pomocy obywatelom Ukrainy w związku z konfliktem zbrojnym na terytorium tego państwa,
- ma nadany numer PESEL,
- ma aktywny profil zaufany.

Gdzie można uzyskać profil zaufany:

w dowolnym urzędzie gminy, przy okazji wnioskowania o nadanie polskiego numeru PESEL.

Jak aktywować aplikację Diia.pl:



1. w urzędzie, w którym wydany jest numer PESEL, uchodźca powinien poprosić o aktywowanie profilu zaufanego,
2. jeśli ma już nadany numer PESEL, ale nie wnioskował od razu o dostęp do profilu zaufanego, może zwrócić się o jego założenie w dowolnym urzędzie (zaleca się ten sam, w którym otrzymał PESEL),
3. powinien pobrać i uruchomić aplikację mObywatel,
4. zapoznać się z regulaminem i polityką prywatności aplikacji,
5. aktywować aplikację korzystając z loginu i hasła wydanego dla profilu zaufanego,
6. jeśli zapomniał hasła do profilu zaufanego, zawsze może go odzyskać podając swoją nazwę użytkownika lub adres e-mail.

Diiia.pl (Дія пл)

Ваша цифрова ID-картка
в програмі mObywatel.

Завантажте
та використовуйте

Ви можете швидко та легко
підтвердити свої дані, наприклад,
користуючись медичними
послугами чи укладаючи
трудоий договір.



#PolandHelpsUkraine

Додаткову інформацію
можна знайти за посиланням:
gov.pl/mObywatel/ua



ДОВІРЕНИЙ ПРОФІЛЬ

Якщо вам виповнилося 18 років, створіть довірений профіль, це допоможе вам вирішувати справи за допомогою мережі Інтернет.

Деякі справи можна вирішувати лише в електронному вигляді. Довірений профіль – це цифровий інструмент, який дозволяє вирішувати справи у державних установах онлайн, не виходячи з дому.

Який найпростіший спосіб створити довірений профіль?

Під час реєстрації в державній установі, при присвоєнні номера PESEL, у формулярі потрібно зазначити позицію: «Надаю свою згоду на передачу даних до реєстру контактних даних та підтвердження довіреного профілю». Введіть свою адресу електронної пошти та номер телефону.

На вказану електронну адресу вам буде надіслано логін, а на номер мобільного телефону ви отримаєте одноразовий пароль для активації вашого довіреного профілю та встановлення пароля.

mOBYWATEL

– це цифровий гаманець для документів, який дозволяє підтвердити свою особу так само ефективно, як і посвідчення особи або паспорт. Кожен повнолітній громадянин України, якому присвоєно номер PESEL та який має довірений профіль, може скористатися послугами, доступними в додатку mObywatel. Для підтвердження в ній буде створено нову вкладку під назвою Дія пл (DiiA.pl)

Дізнайтеся більше на

gov.pl/ua


Встановіть програму mObywatel

– ви знайдете її лише в App Store та Google Play. Потрібен смартфон з операційною системою

Android версії 6.0
(або новішої)



або iOS 13
(або новішої)
та доступом
до Інтернету.



#Польща допомагає Україні